



## RÅDMANNENS FORSLAG

### 9 Statistikk, planer og brukerundersøkelser

#### 9.1 Statistikk

#### 9.2 Planoversikt

#### 9.3 Brukerundersøkelser og spørreundersøkelser i perioden 2017-2020



## RÅDMANNENS FORSLAG

## « 9 STATISTIKK, PLANER OG BRUKERUNDERSØKELSER

## 9.1 Statistikk

## 9.1.1 Nøkkeltall

Nøkkeltall				
<b>Grunnskole og SFO</b>	<b>2012</b>	<b>2013</b>	<b>2014</b>	<b>2015</b>
Elever i Stavangerskolen, barnetrinn	10 079	10 242	10 435	10 607
Elever i Stavangerskololen, ungdomstrinn	4 428	4 341	4 259	4 183
Sum årsverk personale med lederoppgaver	118	128	130	117
Sum årsverk til undervisning	1 087	1 079	1 088	1 061
Elever med enkeltvedtak om spesialundervisning etter Opplæringsloven § 5-1	1 253	1 397	1 462	1 438
Elever med særskilt språkopplæring etter Opplæringsloven § 2-8	1 030	1 198	1 183	1 177
Barn i SFO	4 493	4 744	4 756	4 618
Barn i SFO med 100% plass	3 416	3 818	3 813	3 583
Lærertetthet i ordinær undervisning	18,1	18,6	18,6	19
Netto driftsutgifter til grunnskole, per innbygger 6-15 år	71 720	75 417	77 298	76 553
<b>Barnehager</b>	<b>2012</b>	<b>2013</b>	<b>2014</b>	<b>2015</b>
Antall barn i barnehage 0-6 år i alt (omregnet til heltidsplasser)	7 849	7 836	7 554	7 638
Antall barn i kommunal barnehage 0-3 år	1 962	1 817	1 684	1 672
Antall barn i privat barnehage 0-3 år	997	1 016	981	1 001
Antall barn i kommunal barnehage 3-6 år	3 114	3 173	3 099	3 077
Antall barn i privat barnehage 3-6 år	1 776	1 830	1 790	1 888
Styrket barnehagetilbud, antall barn	468	496	503	480
Tilbud i spesielt tilrettelagt avdeling (smågruppe), antall barn	48	39	40	38
Spesialpedagogisk hjelp av spesialpedagogisk team, antall barn	336	244	285	335
Korrigerte brutto driftsutgifter til kommunale barnehager per korrigert oppholdstime	52	56	64	61
<b>Johannes læringscenter</b>	<b>2012</b>	<b>2013</b>	<b>2014</b>	<b>2015</b>

**Nøkkeltall**

Antall barn i innføringsbarnehagen	56	51	55	42
Antall barn i barnehager med flerspråklig assistenter	522	482	400	520
Antall elever i innføringsskolen på Johannes læringscenter(1-7.trinn)	246	274	289	257
Grunnskoler - tospråklig fagundervisning og mormålsopplæring	784	820	860	750
Tospråklig fagundervisning og mormålsopplæring (innføringsklasse)	243	266	243	289
Norskopplæring asylsøkere	1 001	928	962	657
Norskopplæring - betalingsdeltakere på dag og kveld	1 304	1 552	1 136	1 052
<b>Helsestasjons- og skolehelsetjeneste</b>	<b>2012</b>	<b>2013</b>	<b>2014</b>	<b>2015</b>
Antall fødsler	1 801	1 823	1 747	1 763
Dekningsgrad hjembesøk nyfødte	0,55 %	0,66 %	0,78 %	80 %
Konsultasjoner helsestasjon 0-5 åringer	44 123	44 984	45 206	44 543
Konsultasjoner skolebarn 6-15 år	22 874	26 886	33 886	34 345
Andel fullvaksinerte 2 åringer kikhostevaksine	0,94 %	0,95 %	0,95 %	94 %
Andel fullvaksinerte 10 klasse MMR vaksine	0,94 %	0,91 %	0,92 %	93
<b>Barnevernstjenesten</b>	<b>2012</b>	<b>2013</b>	<b>2014</b>	<b>2015</b>
Alle barn med tiltak	883	902	987	880
Barn med hjelpetiltak i hjemmet pr 31.12	545	578	624	431
Barn med hjelpetiltak utenfor hjemmet pr 31.12	338	324	339	449
Antall nye meldinger	831	930	966	1 019
Antall nye barn med vedtak om tiltak	301	395	383	397
Oversittelser av lovpålagte frister for gjennomføring av undersøkelse	0,24 %	0,27 %	0,30 %	2 %
Netto driftsutgifter per innbygger 0 til 17 år til barnevern	6 828	6 958	8 009	8 000
<b>Pleie og omsorgstjenester</b>	<b>2012</b>	<b>2013</b>	<b>2014</b>	<b>2015</b>
Antall personer med omsorgslønn	98	84	86	85
Antall personer med personlig assistent	30	39	39	39
Antall innvilget individuell plan (IP)	677	457	426	395
Antall sykehjemsplasser 31.12	967	967	963	963
Antall plasser aldershjem og bofellesskap eldre	175	166	177	177
Antall dagsenterplasser for eldre	235	235	245	245
Andel sykehjem korttid	0,20 %	0,20 %	0,20 %	20 %

**Nøkkeltall**

Andel plasser i enerom	0,98 %	0,98 %	0,98 %	98 %
Antall mottakere bare hjemmehjelp 31.12	832	792	781	747
Antall mottakere hjemmehjelp og hjemmesykepleie 31.12	1 364	1 338	1 276	1 202
Antall mottakere bare hjemmesykepleie 31.12	1 271	1 343	1 482	1 440
Antall oppdrag natttjenesten	41 722	41 037	42 834	39 491
Antall plasser på dagsenter	43	46	56	59
Antall plasser i avlastingsbolig	28	28	28	25
Antall plasser i barne- og ungdomsbolig, bokollektiv og ungdomsbolig	25	25	25	24
Netto driftsutgifter pleie og omsorg per innbygger	13 724	14 205	15 197	14 801
<b>NAV</b>	<b>2012</b>	<b>2013</b>	<b>2014</b>	<b>2015</b>
Mottakere av sosialhjelp	2 961	3 192	3 228	3 387
Andel under 25 år	0,23 %	0,22 %	0,23 %	24 %
Andel med sosialhjelp som viktigste kilde livsopphold	0,29 %	0,30 %	0,30 %	30 %
Andel langtidsmottakere (sosialhjelp over 6 måneder siste år)	0,38 %	0,37 %	0,38 %	40 %
Antall nyregistrerte i løpet av året	518	592	487	601
Netto driftsutgifter til økonomisk sosialhjelp per innbygger 20-66 år	1 399	1 644	1 691	1 831
<b>Stavanger Legevakt</b>	<b>2012</b>	<b>2013</b>	<b>2014</b>	<b>2015</b>
Antall konsultasjoner	40 266	41 231	43 934	42 890
Antall sykebesøk	1 561	1 607	1 577	1 460
<b>Krisesenteret</b>	<b>2012</b>	<b>2013</b>	<b>2014</b>	<b>2015</b>
Antall kvinnelige beboere	176	178	138	161
Antall mannlige beboere	18	21	28	28
Antall barn	155	143	72	122
<b>Arbeidstreningssesksjonen</b>	<b>2012</b>	<b>2013</b>	<b>2014</b>	<b>2015</b>
Antall tiltaksplasser	163	176	190	219
Praksisplass for funksjonshemmede - antall personer med avtale 31.12	42	45	44	42
<b>Musikk- og kulturskole</b>	<b>2012</b>	<b>2013</b>	<b>2014</b>	<b>2015</b>
Antall elevplasser i musikk- og kulturskolen	3 384	3 473	3 524	3 548
Netto driftsutgifter til kommunale musikk- og kulturskoler per innbygger 6-15 år	2 151	2 124	2 304	2 098
<b>Stavanger eiendom</b>	<b>2012</b>	<b>2013</b>	<b>2014</b>	<b>2015</b>

## Nøkkeltall

Forvaltning av eiendom - målt i bta kvadratmeter	839 100	831 984	793 670	788 904
Prosjektering bygg - ferdigstilte bygg målt i millioner kroner	853	501	702	358
<b>Park og vei</b>	<b>2012</b>	<b>2013</b>	<b>2014</b>	<b>2015</b>
Vedlikeholdsareal park og idrett - målt i dekar	13 006	13 817	14 092	13 950
Vedlikeholdsareal vei - målt i dekar	2 558	2 558	2 558	2 558
Vedlikehold av kommunale plasser og veier - slaghull lappet	1 672	1 205	1 212	1 166
Vedlikehold av kommunale plasser og veier - gatesluk tømt	4 994	1 573	1 334	3 291
Vedlikehold av kommunale plasser og veier - gaterenhold inkl sykkelruter	158	769	1 422	644
Vedlikehold av kommunale plasser og veien - reparasjoner	498	450	344	1 902
Nyanlegg turveier - målt i meter	2 186	680	697	36
<b>Idrett</b>	<b>2012</b>	<b>2013</b>	<b>2014</b>	<b>2015</b>
Antall besøk i idrettshaller	1 621 343	1 579 669	1 541 689	1 552 965
<b>Revovasjon</b>	<b>2012</b>	<b>2013</b>	<b>2014</b>	<b>2015</b>
Sum gjenvunnet husholdningsavfall	34 295	36 302	36 150	34 525
Sum restavfall (forbrenning med energiutnyttelse)	19 938	20 479	21 400	20 649
<b>Vann og avløp</b>	<b>2012</b>	<b>2013</b>	<b>2014</b>	<b>2015</b>
Antall avløpspumpestasjoner	98	102	103	104
Antall vannmålere i drift	3 095	3 217	3 172	3 187
Antall utskifting av vannmåler	189	334	200	383
<b>Byggesak</b>	<b>2012</b>	<b>2013</b>	<b>2014</b>	<b>2015</b>
Antall mottatte byggesaker	3 613	2 347	2 506	2 088
Antall boliger fullført	650	1 028	899	1 149
Gjennomsnittlig saksbehandlingstid for byggesaker	27	36	41	26

Tabell 9.1 Nøkkeltall

## 9.1.2 Eiendomsskatt

### Eiendomsskatt i ASSS-kommunene

Av de 10 kommunene i ASSS-samarbeidet har 7 kommuner eiendomsskatt i 2016. Stavanger kommune har fortsatt lavest eiendomsskatt per standard bolig med kr 3 288 sammenlignet med den høyeste på kr 7 325 (Bergen kommune). Ingen tilgjengelige data for Oslo kommune på måletidspunktet.

### Eiendomsskatt - landsgjennomsnitt

For de kommunene i Norge som har innført eiendomsskatt har den gjennomsnittlige generelle

skattesatsen holdt seg stabil over flere år og er i 2016 på 5,8 promille. 96 kommuner gir bunnfradrag på boligeiendommer og fritidseiendommer. Utrekk av Oslo kommune, som har et bunnfradrag på kr 4 mill., gir et snitt på kr 270 368. I gjennomsnitt betaler en eier av en enebolig på 120 kvadratmeter nær et kommunesenter omkring kr 3877 i eiendomsskatt i 2016, om lag 8 % økning fra året før.

*Sortert etter eiendomsskatt på bolig, med laveste skatt på en «standardbolig» til slutt. 2016 er budsjettert og 2015 er regnskapsførte tall.*

Kilde: SSB – Kostra – eiendomsskatt

Kommune	Hovedgruppe	Eiendomsskatt	Promillesats (promille)	Bunnfradrag (hele kroner)	Eiendomsskatt normal bolig 2016	Sum inntekt regnskap 2015 (hele tusen kroner)	Siste alm.taksering (årstall)
Bergen	Bolig	Ja, hele kommunen	2.6	750 000	7 325	515 101	2006
	Generell / næring	Ja	5			223 291	2006
	<b>Sum</b>					<b>738 392</b>	
Fredrikstad	Bolig	Ja, hele kommunen	3.9	200 000	6 000	145 604	2005
	Generell / næring	Ja	7			60 407	
	<b>Sum</b>					<b>206 011</b>	
Kristiansand	Bolig	Ja, hele kommunen	6.2	0	5 750	205 762	2011
	Generell / næring	Ja	6.2			68 591	
	<b>Sum</b>					<b>274 353</b>	
Tromsø	Bolig	Ja, hele kommunen	5	200 000	5 669	95 936	2006
	Generell / næring	Ja	7			35 483	
	<b>Sum</b>					<b>131 419</b>	
Trondheim	Bolig	Ja, hele kommunen	5.45	500 000	4 469	407 861	2004
	Generell / næring	Ja	5.45			155 578	
	<b>Sum</b>					<b>563 439</b>	
Stavanger	Bolig	Ja, nesten hele kommunen	3	400 000	3 288	138 356	2006

Kommune	Hovedgruppe	Eiendomsskatt	Promillesats (promille)	Bunnfradrag (hele kroner)	Eiendomsskatt normal bolig 2016	Sum inntekt regnskap 2015 (hele tusen kroner)	Siste alm.taksering (årstall)
	Generell / næring	Ja	4			142 516	
	<b>Sum</b>					<b>280 872</b>	
Oslo	Bolig	Ja	2	4 000 000	...	0	2016
	Generell / næring	Nei	2			0	
Bærum	Bolig	Nei				0	
	Generell / næring	Nei				0	
Drammen	Bolig	Nei				0	
	Generell / næring	Nei				0	
Sandnes	Bolig	Nei				0	
	Generell / næring	Nei				0	

Tabell 9.2 Eiendomsskatt ASSS-kommunene

KOSTRA-tall Norge	2016	2015
Gjennomsnittlig generell skattesats (Mulig intervall er 2-7)	5,8 %	5,7 %
Gjennomsnittlig eiendomsskatt for normal bolig	3 877	3 604
Minimum og maksimum per bolig	intervall fra 700 til 9 400	intervall fra 480 til 8 400

Tabell 9.3 Eiendomsskatt KOSTRA-tall Norge

Kommuner med eiendomsskatt	2016	2015
Antall kommuner med eiendomsskatt	365 (av 428)	355
Antall kommuner med eiendomsskatt i hele kommunen	239	221
Antall kommuner med bunnfradrag	96	99

Tabell 9.4 Kommuner med eiendomsskatt

Inntekter fra eiendomsskatt økte med 16,2 % fra 2014 til 2015.

Note: Fra SSB – Definisjon:

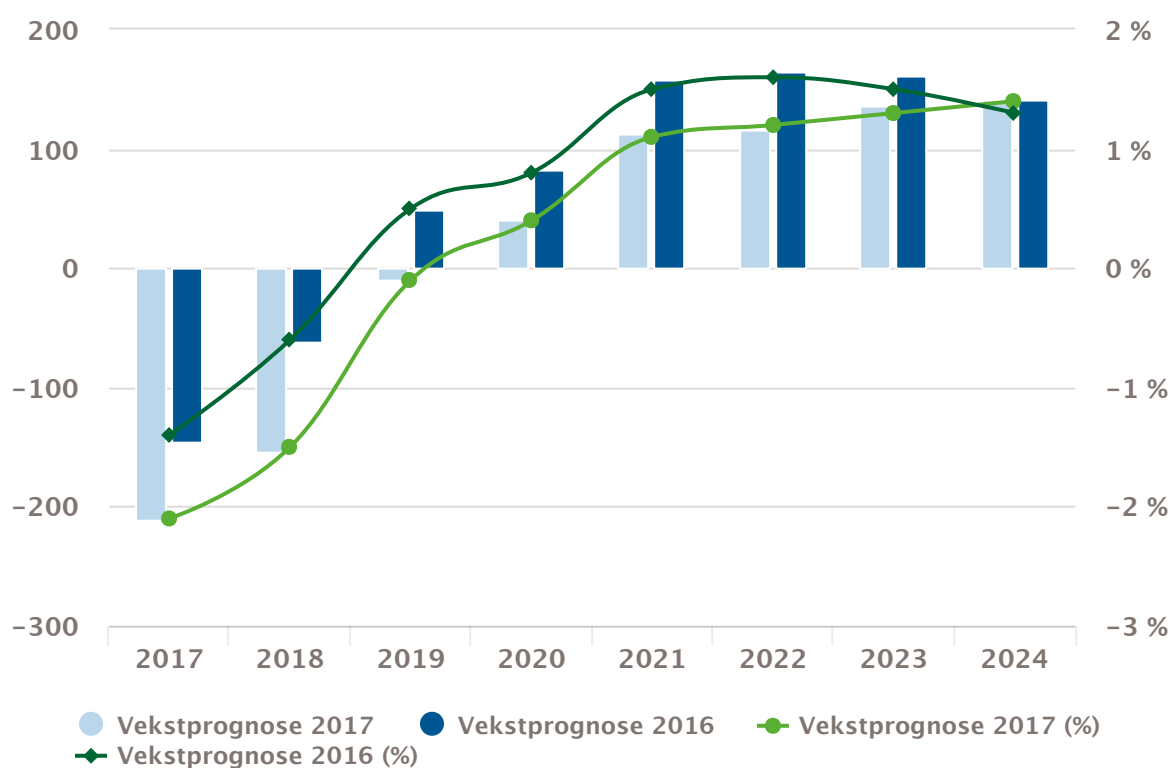
Eiendomsskatten på en bolig skal gi informasjon om eiendomskattetrykket for en normal bolig i kommunen.

Nedenfor er det noen stikkord som skal være retningsgivende for angivelsen av størrelsen på eiendomsskatten:

- En bolig på 120m<sup>2</sup> (bruksareal) en etasje uten kjeller
- Beliggende i/nær kommunesenteret
- Vanlig husbankstandard
- Ikke garasje
- Tomt: 1000m<sup>2</sup>

## 9.1.3 Forventet befolkningsutvikling

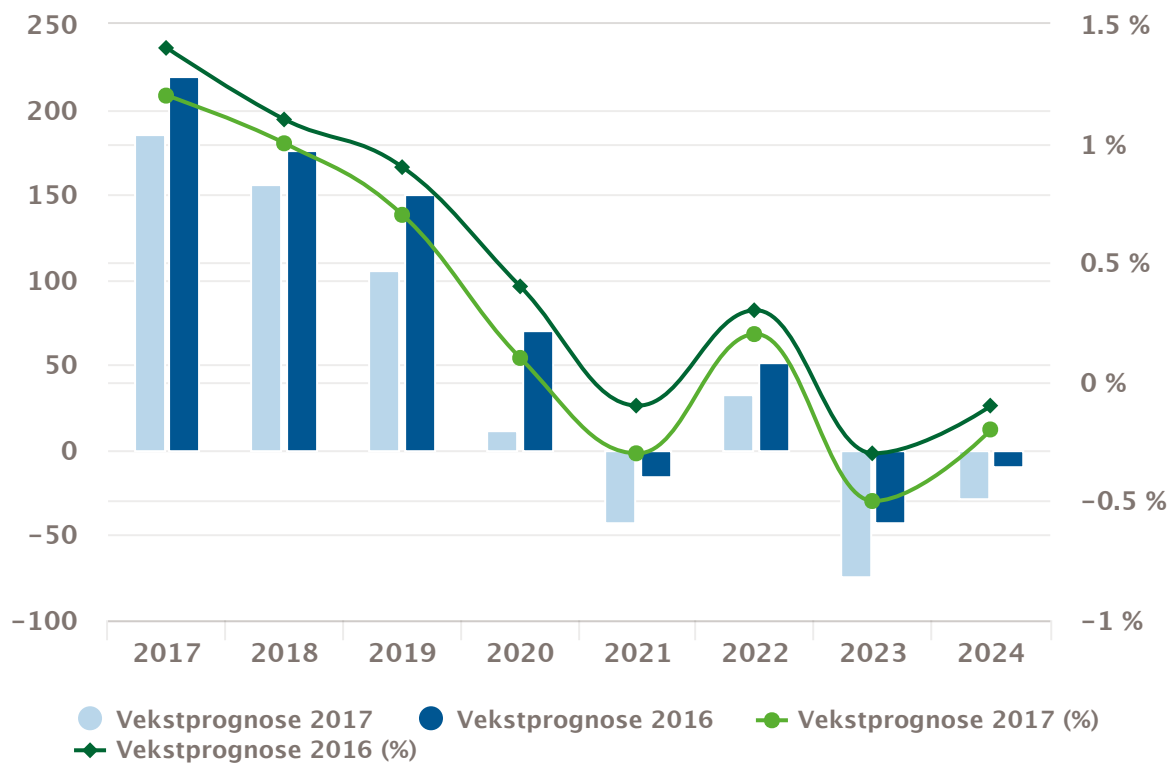
### Befolkningsendring 0-5 år



Figur 9.1 Befolkningsendring 0-5 år i perioden 2017-2020

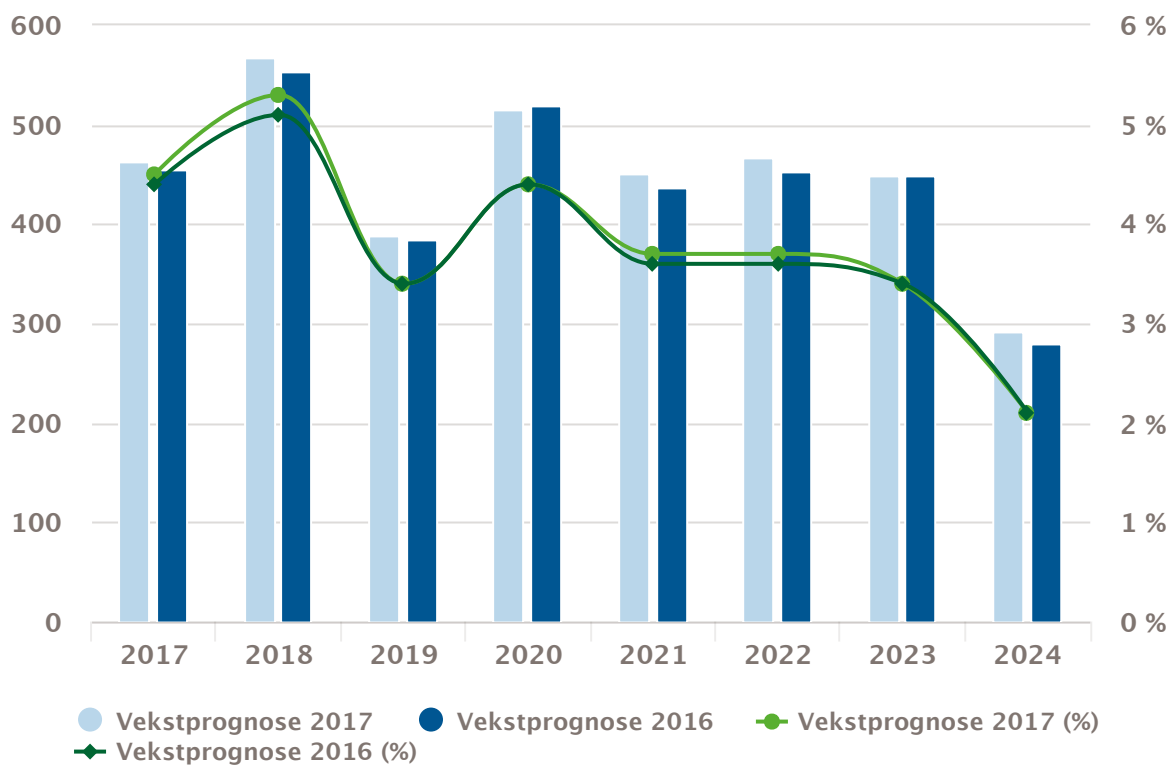
### Befolkningsendring 6-15 år





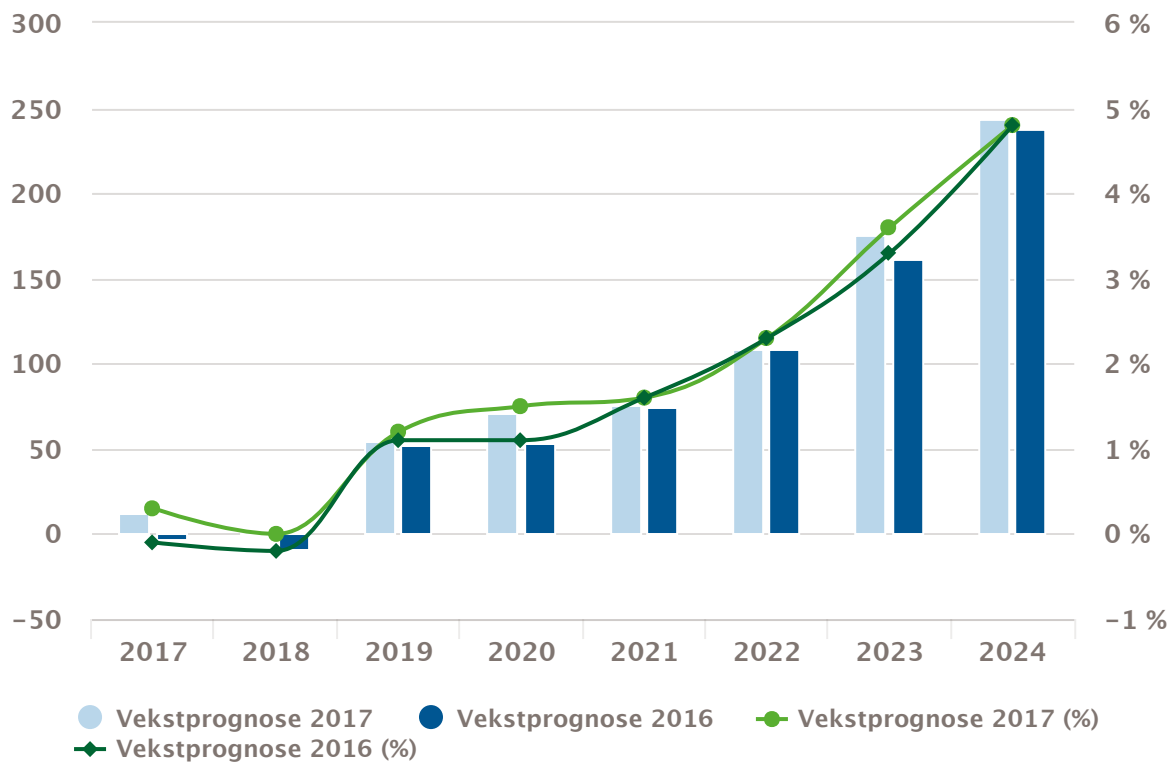
Figur 9.2 Befolkningsændring 6-15 år i perioden 2017-2020

### Befolkningsændring 67-79 år



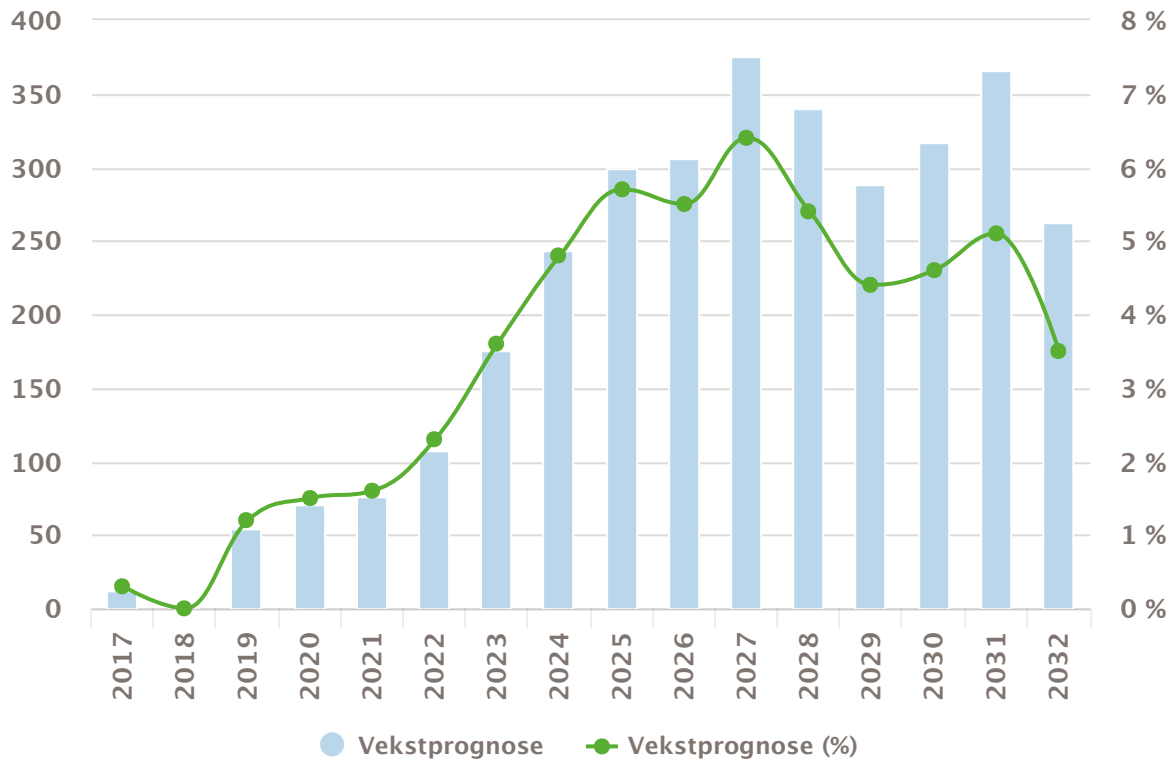
Figur 9.3 Befolkningsændring 67-79 år i perioden 2017-2020

### Befolkningsændring 80 år +



Figur 9.4 Befolkningsendring 80 år + i perioden 2017-2020

### Befolkningsendring 80 år + fram til 2032



Figur 9.5 Befolkningsendring 80 år + i perioden frem til 2032



## RÅDMANNENS FORSLAG

## « 9 STATISTIKK, PLANER OG BRUKERUNDERSØKELSER

## 9.2 Planoversikt

## Planlisten til HØP 2017-2020

Oversikten over gjeldende planer og pågående planarbeid er oppdatert i samsvar *Kommunal planstrategi for Stavanger 2016-2019*, som forventes vedtatt av bystyret i løpet av 2016, samt oversikten som ligger i gjeldende *Handlings- og økonomiplan 2016-2019*.

Plan	Vedtatt	Plan/ revisjons- behov	Kommentar/status
<b>Kommuneplan</b>			
Kommunal planstrategi for Stavanger 2012-2015	2012	Ja	Planstrategi for 2016-2019 vedtas av bystyret innen utgangen av 2016.
Kommuneplan 2014-2029 – samfunnsdel og arealdel	2015		Rulleres hvert 4. år.
Handlings- og økonomiplan 2016-2019 (kommuneplanens handlingsdel)	2015		Årlig rullering.
<b>Kommunedelplaner (KDP)</b>			
Kommunedelplan for universell utforming 2014-2029	2014		
Kommunedelplan for kulturminner 2010-2025	2011		
Kommunedelplan for klima og miljø 2010-2025	2010	Ja	Arbeid med rullering av kommunedelplanen pågår.
Kommunedelplan for idrett og fysisk aktivitet og naturopplevelser 2010-2022	2009	Ja	Idrett ivaretas av Fagplan idrett 2014-2029. Plandelen som omhandler fysisk aktivitet og naturopplevelser skal revideres i løpet av 2017/18 sammen med en revisjon av Grønn plan for Stavanger.
Kommunedelplan for kunst og kultur, Kulturbyen Stavanger 2010-2017	2009	Ja	Revisjon høsten 2015 - våren 2017; ny plan for perioden 2018-2025, jf. tilsvarende for kulturarenaplanen (temaplan).
Kommunedelplan for småbåthavner i Stavanger 2007 – 2017	2008		Revidert planhefte av 10.10.2008 er vedtatt av bystyret desember 2008. Fulgt opp med egen handlingsplan.
<b>Overordnede strategier og temaplaner</b>			
Strategisk kompetansestyring 2014-2026	2014		Følges opp med 2-4-årig handlingsplan.
Anskaffelsesstrategi for Stavanger kommune 2014-2017	2014		

Plan	Vedtatt	Plan/ revisjons- behov	Kommentar/status
Arbeidsgiverstrategi 2013-2025	2013		Følges opp med 1-årig handlingsplan.
Strategi for likestilling og mangfold 2013-2020	2013		Tiltaksplaner revideres årlig.
Digitaliseringsstrategi 2014 - 2029	2015		Digitaliseringsstrategien revideres etter fire år eller ved behov.
IKT-strategi 2014-2017	2015		IKT-strategien skal revideres etter to år.
IKT-strategi for Stavangerskolen 2013-2020	2013		Følges opp med handlingsplan for IKT i Stavangerskolen, som rulleres årlig.
Pedagogisk IKT-strategi for barnehager 2016-2019	2016		
Kommunikasjonsstrategi	2009	Ja	Planarbeidet startes september 2017 og ferdigstilles våren 2018.
Finansreglement for Stavanger kommune	2012	Ja	Revideres hver bystyreperiode. Politisk behandling pågår og forventes ferdig i løpet av 2017.
Etisk standard for ansatte og folkevalgte	2014		
Plan for etikk og forebygging av misligheter og korrupsjon	2014		
Visjon og strategi for Stavanger som arrangementsby	2014		
Melding om Universitetsbyen Stavanger	2014		Følges opp av Handlingsplan for studentboliger.
Sunn mat i Stavanger Strategiplan for kosthold og ernæring for barn og unge	2014		
Strategiplan folkehelse 2013-2029, årlig folkehelsemelding. Gjennomføring av levekårsløft.	2014		Planrevisjon folkehelseplan i 2017. Levekårsløft på Storhaug 2014-2017.
Fagplan idrett 2014-2029	2014		
Sykelstrategi for Stavanger med handlingsplan 2011-2015	2012	Ja	Forslag til revidering av sykkelstrategien for Stavanger vil bli framlagt til politisk behandling i løpet av høsten 2016, med forventning om endelig vedtak i løpet av 1. tertial 2017.
Selvstendig, trygg og aktiv Strategi for implementering av velferdsteknologi 2014-2017	2014		
Boligbyggeprognose og befolkningsframskriving	2015		Årlig oppdatering.
En god by å bo i Utbyggingsplan 2011-2015	2011	Ja	Planen er utsatt, og behov for revidering vil bli vurdert i 2017.
Plan for skolestruktur 2015-2020	2015	Ja	
Barnehagebruksplan 2015-2020	2015	2017	Revideres årlig.

Plan	Vedtatt	Plan/ revisjons- behov	Kommentar/status
Årsplaner vedlikehold - formålsbygg og boliger	2016		Rulleres årlig.
Vedlikeholdsstrategi for kommunens bygningsmasse og aktuelle uteområder	2013		
Frivillighet i Stavanger Strategiplan for samhandling mellom frivillige og Stavanger kommune 2015-2018	2015		
Trygg - fri fra vold! Handlingsplan mot vold i nære relasjoner 2014 - 2018	2014		
Eg e den eg e! Handlingsplan 2017-2020 for kjønns- og seksualitetsmangfold i Stavanger kommune.	2016		
Kulturarenaplan	2012	Ja	Rulleres i perioden høsten 2015 - våren 2017 for planperioden 2018-2025, jf. tilsvarende for KDP for kunst og kultur.
Plan for Stavanger kulturskole 2012-2022	2012		
Fritid på skolen Kvalitetsplan for SFO 2016-2020	2015		
God, bedre, best Kvalitetsplan for skole 2016-2020	2015		
Stadig bedre Kvalitetsplan for barnehage 2016-2019	2016		
Plan for fysisk aktivitet i barnehage, barneskole/SFO og ungdomsskole	2011		
Barn vil være med Inkludering av barn som lever i familier med lavinntekt i Stavanger 2015-2018	2015		
Omsorg 2025	2011	Ja	Skal erstattes av ny helhetlig plan for helse og omsorg, som skal ferdigstilles i løpet av 2017.
Plan for helse- og omsorgstjenester til personer med utviklingshemming i Stavanger kommune 2015 - 2018	2015		
Plan for psykisk helsearbeid i Stavanger kommune 2011-2015	2011	Ja	Revideringsarbeidet med to handlingsdeler, en for barn og en for voksne, starter i 2016 og ferdigstilles i 2017.
Sammen om veien videre Ruspolitisk handlingsplan for Stavanger 2011-2015	2011	Ja	Ruspolitisk handlingsplan 2011-2015 prolongeres ut 2016. Arbeidet med ny plan starter opp i 2. halvår 2016 og ferdigstilles i 2017.
Boligsosial handlingsplan 2010-2015	2010	Ja	Boligsosial handlingsplan skal rulleres. Arbeidet starter oktober 2016 og skal ferdigstilles i løpet av 2017.
Plan for Stavanger legevakt	2011	Ja	Revideres med ferdigstilling i 2017.
Plan for legetjenesten	2011	Ja	Revideres med ferdigstilling i 2017.

Plan	Vedtatt	Plan/ revisjons- behov	Kommentar/status
Pandemiplan	2009	Ja	Planarbeidet starter i løpet av høsten 2016. Plan for helsemessig og sosial beredskap, som skal være ferdig våren 2017, linker ulike tiltak til Pandemiplanen.
Smittevernplan	2009	Ja	Planen er revidert. Plan for helsemessig og sosial beredskap, som skal være ferdig våren 2017, linker ulike tiltak til Pandemiplanen.
Helhetlig risiko- og sårbarhetsanalyse for Stavanger kommune (KROS) 2014-2016	2014		Revidering pågår, og forventes ferdig i løpet av våren 2017.
Trafikksikkerhetsplan for Stavanger 2015-2018	2015		
Handlingsplan mot støy i Stavanger kommune 2013-2018	2013		
Plan for reduksjon i vannlekkasjer	2014		
Hovedplan for vannforsyning, vannmiljø og avløp 2011-2022	2010	Ja	Revideres i 2016.
<b>Nye overordnede strategier og temaplaner under arbeid eller planlagt startet i planperioden</b>			<b>Her vises det til kommunal planstrategi 2016-2019.</b>
<b>Interkommunale planer. Gjeldende</b>			
Hovedplan - avløp	2016		IVAR IKS ansvarlig for plan.
Hovedplan vann – transportanlegg	2013		IVAR IKS ansvarlig for plan.
Hovedplan vann – vannforsyning 2050	2011		IVAR IKS ansvarlig for plan for drikkevann.
Felles boligstrategi for storbyområdet	2014		
Strategisk næringsplan for Stavanger-regionen 2013-2025	2013	Ja	Greater Stavanger har startet arbeidet med revidering av planen.
Regional næringsarealstrategi for Stavanger-regionen	2015		Styret i Greater Stavanger har vedtatt strategien, og status per 10. oktober 2016 er at medlemskommunene med unntak av Stavanger har sluttet seg til planen. Stavanger har fremdeles planen til behandling.
Regional strategi for energi- og varmeløsninger i Stavanger, Randaberg, Rennesøy, Sola, Sandnes og bybåndet sør	2015		Er fulgt opp med retningslinjer og bestemmelser som inngår i kommuneplanen.
Helhetlig risiko- og sårbarhetsanalyse for Stavangerregionen (HROS) 2014-2016	2014		Revidering pågår, og forventes ferdig i løpet av våren 2017.
Handlingsplan mot støy i storbyområdet Stavanger, Sandnes, Sola og Randaberg 2013-2018	2013		
<b>Interkommunale planer. Under arbeid</b>			
Felles beredskapsplan for Randaberg, Sola, Stavanger og Sandnes kommune			Planen er ferdigstilt i 2016, og vil bli lagt frem til politisk behandling i 2017.

Plan	Vedtatt	Plan/ revisjons- behov	Kommentar/status
Beredskapsstrategi for Stavangerregionen			Planen er ferdigstilt i 2016, og vil bli lagt frem til politisk behandling i 2017 sammen med regional beredskapsplan for Stavangerregionen.
Felles arbeid med befolkningsframskrivninger for storbyområdet			Rulleres årlig.
Interkommunal kommunedelplan for Forus			Planarbeid pågår, og valg av planprinsipp besluttet av styret for planarbeidet vinteren 2017. Planarbeidet videreføres etter dette.
<b>Interkommunale områdereguleringer. Under arbeid</b>			
Områderegulering for Dusavik I og II (Stavanger og Randaberg)			Utarbeides i samarbeid med Randaberg. Denne planen må koordineres med Vegvesenets plan for E39 Smiene Harestad. Planprogram er vedtatt.

Tabell 9.5 Planliste



## RÅDMANNENS FORSLAG

## « 9 STATISTIKK, PLANER OG BRUKERUNDERSØKELSER

## 9.3 Brukerundersøkelser og spørreundersøkelser i perioden 2017-2020

2017	2018	2019	2020
<b>Oppvekst og levekår</b>			
Skole 3, 6 og 9 trinn (foresatte)	Skole 3, 6 og 9 trinn (foresatte)	Skole 3, 6 og 9 trinn (foresatte)	Skole 3, 6 og 9 trinn (foresatte)
Skole 7 og 10 trinn (elev)	Skole 7 og 10 trinn (elev)	Skole 7 og 10 trinn (elev)	Skole 7 og 10 trinn (elev)
Barnehage (foresatte)	Barnehage (foresatte)	Barnehage (foresatte)	Barnehage (foresatte)
Stavanger legevakt	Stavanger legevakt	Stavanger legevakt	Stavanger legevakt
Ressurscenter for styrket barnehagetilbud	SFO 2.trinn (foresatte)	Ressurscenter for styrket barnehagetilbud	SFO 2.trinn (foresatte)
Kulturskolen (Foresatte)	Bofellesskap PUH (Pårørende)	Hjemmesykepleie	Hjemmehjelpstjenesten
Jordmortjenesten	Avlastning i bolig	Aktivitetssenter psykisk helse	Kulturskolen (foresatte)
Helsestasjon	Korttidsopphold sykehjem rehabilitering	Bofellesskap psykisk helse	Jordmortjenesten
Sykehjem dagsenter		Ungdomsundersøkelsen	Helsestasjon
Sykehjem pårørende			Fysio- og ergoterapitjenesten
Flyktningseksjonen			Sykehjem dagsenter
<b>Bymiljø og utbygging</b>			
VA-tjenester	Renovasjon	VA-tjenester	Renovasjon
Renovasjon	Idrett	Renovasjon	Idrett
	Destinasjonsparker (ParkCheck)		Destinasjonsparker (ParkCheck)
	Nabolagsparker (ParkCheck)		Nabolagsparker (ParkCheck)
<b>Personal og organisasjon</b>			
Medarbeiderundersøkelse	Medarbeiderundersøkelse	Medarbeiderundersøkelse	Medarbeiderundersøkelse
Servicetorget	Servicetorget	Servicetorget	Servicetorget



2017	2018	2019	2020
<b>Annet</b>			
	Internbruker		Internbruker

Tabell 9.6 Brukerundersøkelser og spørreundersøkelser i perioden 2017-2020